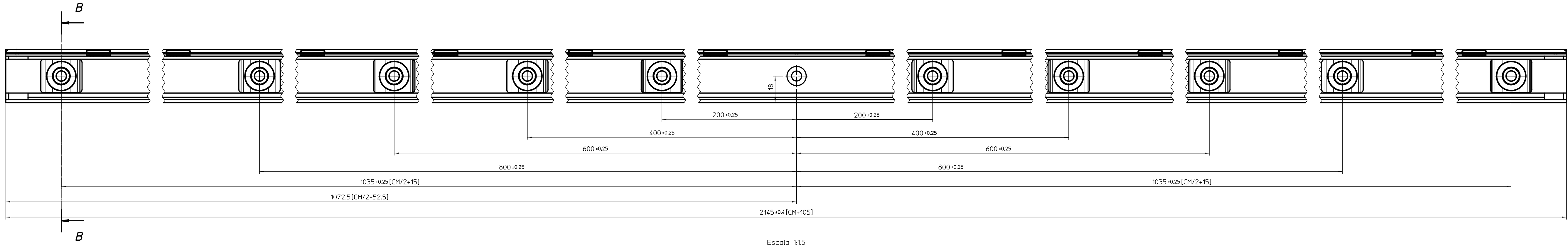
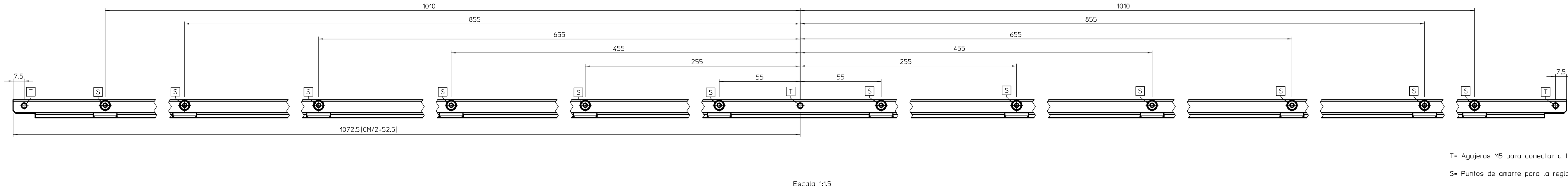


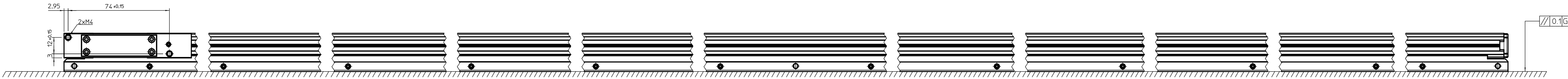
Section B-B  
Escala 1:1.5



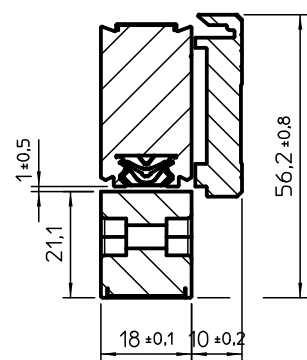
Escala 1:1.5



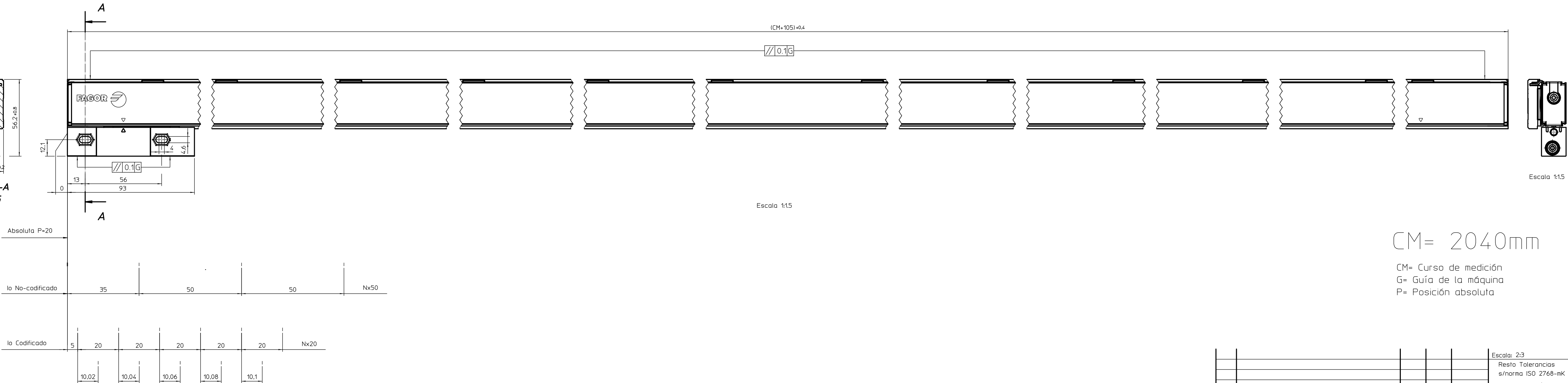
Escala 1:1.5



T= Agujeros M5 para conectar a tierra.  
S= Puntos de amarre para la regla en el soporte.



Section A-A  
Escala 1:1.5



Escala 1:1.5

Escala 1:1.5

CM= 2040mm

CM= Curso de medición  
G= Guía de la máquina  
P= Posición absoluta

				Escala: 2:3	
				Resto Tolerancias s/norma ISO 2768-mK	
				< 5 ± 50 -100 ±	
				5 - 25 ± > 100 ±	
				25 -50 ± α° ±	
				Entre ejes ±	
Nº	Modificado	Propu.	Vº Bº	Fecha	
Nº	SV2-2040mm / Cabeza ranurada	1			Acabado
Nº	Designación	Cant.	Material		Tratamiento
Plano Nº	—	El	Fagor Automation		
Sustituye a:		Dibujado Sormen	S. Coop.		
		Comprobado	20500 Mondragón		

